



คู่มือการปฏิบัติงานราชการ(งานสารบรรณ)
สำนักปลัดองค์การบริหารส่วนตำบลบ้านด่าน

องค์การบริหารส่วนตำบลบ้านด่าน
อำเภอเมืองอุตรดิตถ์ จังหวัดอุตรดิตถ์

คำนำ

งานธุรการสำนักปลัด องค์การบริหารส่วนตำบลบ้านด่าน อำเภอเมืองอุตรดิตถ์ จังหวัดอุตรดิตถ์ ได้จัดทำคู่มือปฏิบัติงานด้านธุรการ เพื่อให้บุคลากรที่ปฏิบัติงานและผู้ที่เกี่ยวข้องได้ใช้เป็นแนวทางในการปฏิบัติงานร่วมกัน งานธุรการเป็นงานหลักของสำนักงานเปรียบเสมือนประตูผ่านสำหรับการติดต่อกับสำนักงานภายนอกและภายในของบุคลากรภายในสำนักงานเอง เป็นงานที่ต้องการความถูกต้อง แม่นยำและรวดเร็ว

หากมีความคลาดเคลื่อนในถ้อยคำหรือข้อความของคู่มือประการใด หรือหากมีข้อเสนอแนะที่จะเป็นประโยชน์ต่อการปรับปรุงแก้ไข งานธุรการขอน้อมรับไว้ด้วยความยินดี และพร้อมที่จะปรับปรุง แก้ไขเพื่อความถูกต้องสมบูรณ์ต่อไป

งานธุรการสำนักปลัด
องค์การบริหารส่วนตำบลบ้านด่าน

สารบัญ

เนื้อหา	หน้า
งานธุรการ(งานสารบรรณ)	
ความสำคัญของงานธุรการ	๑
ขั้นตอนการปฏิบัติงานสารบรรณ	๓
การลงทะเบียนหนังสือรับของสำนักปลัดองค์การบริหารส่วนตำบลบ้านด่าน	๓
การลงทะเบียนหนังสือส่งของสำนักปลัดองค์การบริหารส่วนตำบลบ้านด่าน	๖
หนังสือภายนอก	๗
หนังสือภายใน	๙
หนังสือประทับตรา	๑๑
หนังสือสั่งการ	๑๓
หนังสือประชาสัมพันธ์	๑๘
หนังสือที่เจ้าหน้าที่จัดทำขึ้นหรือรับไว้เป็นหลักฐานในราชการ	๒๑

ความสำคัญของงานธุรการ

การบริหารงานธุรการนับว่าเป็นบันไดขั้นแรกในการทำงานของหน่วยงานต่างๆ ในทุกระดับที่ต้องใช้การสื่อสารเป็นสื่อในการปฏิบัติงาน การติดต่อสื่อสารประกอบด้วย สาร ผู้ส่งสารและผู้รับสาร เจ้าหน้าที่ธุรการจะต้องเป็นสื่อในการนำสารจากผู้ส่งสารไปยังผู้รับสาร เพื่อเข้าสู่กระบวนการปรับเปลี่ยนไปสู่การทำงานตามภารกิจต่อไป

ด้านการปฏิบัติงานของงานธุรการ

๑. ด้านการปฏิบัติกร

๑.๑ ปฏิบัติงานธุรการ งานสารบรรณ งานบริหารทั่วไป ได้แก่ การรับ – ส่งหนังสือ การลงทะเบียน รับหนังสือ การร่างโต้ตอบหนังสือราชการ การบันทึกข้อมูล การจัดทำฎีกาเบิก จ่ายเงิน และการพิมพ์เอกสาร จดหมาย และหนังสือราชการต่างๆ การเตรียมการประชุม เป็นต้น เพื่อสนับสนุนให้งานต่างๆ ดำเนินไปด้วยความสะดวกรับร้อยตรงตามเป้าหมายมีหลักฐานตรวจสอบได้

๑.๒ จัดเก็บเอกสาร หนังสือราชการ หลักฐานหนังสือ ตามระเบียบวิธีปฏิบัติ เพื่อสะดวกต่อการค้นหา และเป็นหลักฐานทางราชการ

๑.๓ รวบรวมข้อมูล จัดเก็บข้อมูลสถิติ เช่น สมุดลงเวลาปฏิบัติราชการ รายชื่อ พนักงาน ข้อมูลจำนวนบุคลากร เอกสารอื่น ๆ ที่เป็นหลักฐานตามระเบียบวิธีการปฏิบัติเพื่อสะดวก ต่อการค้นหาสำหรับใช้เป็นหลักฐานตรวจสอบได้

๑.๔ ตรวจสอบ และสอบถามความถูกต้องของเอกสาร หนังสือ และจดหมายต่างๆ ที่เกี่ยวข้องกับ การดำเนินงาน เพื่อให้แน่ใจว่าเอกสารทั้งหมดมีความถูกต้อง ครบถ้วน และปราศจากข้อผิดพลาด

๑.๕ จัดทำและแจกจ่าย ข้อมูล เอกสาร หลักฐาน หนังสือเวียน หรือระเบียบ วิธีปฏิบัติ เพื่อแจ้งให้หน่วยงานต่างๆ ที่เกี่ยวข้องรับทราบ หรือดำเนินการต่างๆ ต่อไป

๑.๖ จัดเตรียมการประชุม บันทึกการประชุม และจัดทำรายงานการประชุม เพื่อให้การประชุมเป็นไปด้วยความเรียบร้อย และมีหลักฐานในการประชุม

๑.๗ จัดเตรียม และดำเนินการผลิตเอกสารต่าง ๆ ที่เกี่ยวข้องกับการประชุมการฝึกอบรม สัมมนา นิทรรศการ และโครงการต่างๆ เพื่อให้เอกสารที่ถูกต้อง ครบถ้วน และพร้อมใช้ในการดำเนินงานต่างๆ อย่างมีประสิทธิภาพ และตรงต่อเวลา

๑.๘ ปฏิบัติงานศูนย์ข้อมูลข่าวสาร เช่น จัดเตรียมเอกสารเพื่อเปิดเผยตาม พ.ร.บ. ข้อมูลข่าวสาร เพื่อให้ผู้ที่ต้องการข้อมูลข่าวสารรับทราบข้อมูลข่าวสาร

๑.๙ อำนวยความสะดวก ติดต่อ และประสานงานกับทุกส่วนงานของหน่วยงานใน เรื่องการประชุม และการดำเนินงานต่างๆ ตามที่ได้รับมอบหมาย เพื่อให้การปฏิบัติงานเป็นไปตาม กำหนดเวลา และบรรลุวัตถุประสงค์

๑.๑๐ ศึกษาและติดตามเทคโนโลยีองค์ความรู้ใหม่ๆ กฎหมาย และระเบียบต่างๆที่เกี่ยวข้องกับงานสารบรรณ งานธุรการ งานบริหารทั่วไป งานการบริหารงานบุคคล งานพัสดุครุภัณฑ์ งานงบประมาณ งานประชาสัมพันธ์ และงานประชุม เพื่อนำมาประยุกต์ใช้ในการปฏิบัติงานได้อย่างมีประสิทธิภาพ

๒. ด้านการบริการ

๒.๑ ให้คำปรึกษาและแนะนำในเบื้องต้นแก่บุคลากร ประชาชนผู้มาติดต่อและหน่วยงานต่างๆ ที่เกี่ยวข้อง เพื่อให้มีความรู้ความเข้าใจถูกต้อง และสามารถนำไปปฏิบัติได้อย่างถูกต้อง

๒.๒ ติดต่อประสานงานกับบุคคลภายในหน่วยงานเดียวกันหรือหน่วยงานที่เกี่ยวข้อง เพื่อให้การปฏิบัติงานเป็นไปด้วยความราบรื่น

๒.๓ ให้บริการข้อมูลแก่ผู้มาติดต่อราชการเพื่อให้ได้รับข้อมูลที่จะนำไปใช้ประโยชน์ได้ต่อไป

๒.๔ ผลิตเอกสารต่างๆ เพื่อสนับสนุนการปฏิบัติงานตามภารกิจของหน่วยงาน และปฏิบัติหน้าที่อื่นที่เกี่ยวข้องตามที่ได้รับมอบหมาย

ขั้นตอนระยะเวลาการรับหนังสือ

ลำดับขั้นตอน	แผนภูมิสายงาน	ระยะเวลาดำเนินการ	วิธีดำเนินการ	ผู้รับผิดชอบ
๑	รับหนังสือจากหน่วยงานภายนอก	๒ นาที/ฉบับ	๑.รับหนังสือจากหน่วยงานภายนอก/ในระบบอิเล็กทรอนิกส์และอื่นๆ	งานธุรการ
๒	จัดลำดับตรวจสอบความสำคัญ แยกประเภทหนังสือเร่งด่วน	๒ นาที/ฉบับ	๑.ตรวจสอบเอกสาร เมื่อหนังสือส่งมาไม่ถูกต้องให้ส่งคืนเจ้าของเรื่องดำเนินการ ๒.จัดลำดับความสำคัญ ความเร่งด่วนของหนังสือ	งานธุรการ
๓	ลงทะเบียนรับหนังสือ	๓ นาที/ฉบับ	ลงทะเบียนออกเลขรับหนังสือภายนอก	งานธุรการ
๔	ส่งมอบหนังสือแก่กลุ่มงานต่างๆ เพื่อนำเสนอตามสายงาน	๒ นาที/ฉบับ	ส่งมอบหนังสือให้แก่กลุ่มงานแต่ละงานดำเนินการเพื่อเสนอผู้บริหารพิจารณาสั่งการต่อไป	หัวหน้ากลุ่มงานเจ้าของเรื่อง
	รวม	๙ นาที		

กฎหมาย/ระเบียบที่เกี่ยวข้อง

๑. ระเบียบสำนักนายกรัฐมนตรีว่าด้วยงานสารบรรณ พ.ศ. ๒๕๒๖
๒. ระเบียบสำนักนายกรัฐมนตรีว่าด้วยงานสารบรรณ (ฉบับที่ ๒) พ.ศ. ๒๕๔๘
๓. ระเบียบสำนักนายกรัฐมนตรีว่าด้วยงานสารบรรณ (ฉบับที่ ๓) พ.ศ. ๒๕๖๐
๔. ระเบียบสำนักนายกรัฐมนตรีว่าด้วยงานสารบรรณ (ฉบับที่ ๔) พ.ศ. ๒๕๖๔

๑.๑๐ ศึกษาและติดตามเทคโนโลยีองค์ความรู้ใหม่ๆ กฎหมาย และระเบียบต่างๆที่เกี่ยวข้องกับงานสารบรรณ งานธุรการ งานบริหารทั่วไป งานการบริหารงานบุคคล งานพัสดุครุภัณฑ์ งานงบประมาณ งานประชาสัมพันธ์ และงานประชุม เพื่อนำมาประยุกต์ใช้ในการปฏิบัติงานได้อย่างมีประสิทธิภาพ

๒. ด้านการบริการ

๒.๑ ให้คำปรึกษาและแนะนำในเบื้องต้นแก่บุคลากร ประชาชนผู้มาติดต่อและหน่วยงานต่างๆ ที่เกี่ยวข้อง เพื่อให้มีความรู้ความเข้าใจถูกต้อง และสามารถนำไปปฏิบัติได้อย่างถูกต้อง

๒.๒ ติดต่อประสานงานกับบุคคลภายในหน่วยงานเดียวกันหรือหน่วยงานที่เกี่ยวข้อง เพื่อให้การปฏิบัติงานเป็นไปด้วยความราบรื่น

๒.๓ ให้บริการข้อมูลแก่ผู้มาติดต่อราชการเพื่อให้ได้รับข้อมูลที่จะนำไปใช้ประโยชน์ได้ต่อไป

๒.๔ ผลิตเอกสารต่างๆ เพื่อสนับสนุนการปฏิบัติงานตามภารกิจของหน่วยงาน และปฏิบัติหน้าที่อื่นที่เกี่ยวข้องตามที่ได้รับมอบหมาย

ขั้นตอนระยะเวลาการรับหนังสือ

ลำดับขั้นตอน	แผนภูมิสายงาน	ระยะเวลาดำเนินการ	วิธีดำเนินการ	ผู้รับผิดชอบ
๑	รับหนังสือจากหน่วยงานภายนอก	๒ นาที/ฉบับ	๑.รับหนังสือจากหน่วยงานภายนอก/ในระบบอิเล็กทรอนิกส์อื่นๆ	งานธุรการ
๒	จัดลำดับตรวจสอบความสำคัญ แยกประเภทหนังสือเร่งด่วน	๒ นาที/ฉบับ	๑.ตรวจสอบเอกสาร เมื่อหนังสือส่งมาไม่ถูกต้องให้ส่งคืนเจ้าของเรื่องดำเนินการ ๒.จัดลำดับความสำคัญ ความเร่งด่วนของหนังสือ	งานธุรการ
๓	ลงทะเบียนรับหนังสือ	๓ นาที/ฉบับ	ลงทะเบียนออกเลขรับหนังสือภายนอก	งานธุรการ
๔	ส่งมอบหนังสือแก่กลุ่มงานต่างๆ เพื่อนำเสนอตามสายงาน	๒ นาที/ฉบับ	ส่งมอบหนังสือให้แก่กลุ่มงานแต่ละงานดำเนินการเพื่อเสนอผู้บริหารพิจารณาสั่งการต่อไป	หัวหน้ากลุ่มงานเจ้าของเรื่อง
	รวม	๙ นาที		

ขั้นตอนการปฏิบัติงานสารบรรณ

ขั้นตอนการปฏิบัติงานสารบรรณ “งานสารบรรณ” หมายถึง งานที่เกี่ยวกับการบริหารงานเอกสาร เริ่มตั้งแต่การ จัดทำ การรับ-การส่ง การเก็บรักษา การสืบ การทำลาย ซึ่งเป็นการกำหนดขั้นตอนขอบข่ายของงาน สารบรรณ ในทางปฏิบัติเกี่ยวกับการบริหารงานเอกสาร เริ่มตั้งแต่ การคิด อ่าน ร่าง เขียน แต่ง พิมพ์ จัดจำ ทำสำเนา ส่งหรือสื่อข้อความ รับ บันทึก จดรายงานการประชุม สรุป ย่อเรื่อง เสนอ สั่งการ ตอบ ทำรหัส เก็บเข้าที่ ค้นหา ติดตามและทำลาย ต้องเป็นระบบที่ให้ความสะดวก รวดเร็วถูกต้อง และมีประสิทธิภาพ เนื่องจากงานสารบรรณเป็นงานที่มีอยู่ทุกหน่วยงาน การดำเนินงานต้องดำเนินงานด้วยระบบเอกสาร ดังนั้นจึงต้องมีการกำหนดและการควบคุมงานสารบรรณให้เป็นไปด้วยความ เรียบร้อย การปฏิบัติงานสารบรรณ เป็นการปฏิบัติงานเกี่ยวกับหนังสือราชการ ๖ ชนิดคือ

๑. หนังสือภายนอก

๒. หนังสือภายใน

๓. หนังสือประทับตรา

๔. หนังสือสั่งการ

๕. หนังสือประชาสัมพันธ์

๖. หนังสือที่เจ้าหน้าที่จัดทำขึ้น หรือรับไว้เป็นหลักฐานในราชการ จึงนำเสนอแนวทางการปฏิบัติงานสารบรรณ เฉพาะหัวข้อที่สำคัญและปฏิบัติเป็น ประจำดังต่อไปนี้

การลงทะเบียนหนังสือรับของสำนักงานปลัดองค์การบริหารส่วนตำบลบ้านด่าน

การรับหนังสือ คือ การรับหนังสือจากส่วนราชการ หน่วยงานเอกชนและบุคคลซึ่งมีมาจากภายนอกและภายใน หนังสือที่รับไว้แล้วนั้นเรียกว่า “หนังสือรับ” การรับหนังสือ มีขั้นตอนการปฏิบัติดังนี้

๑. การรับหนังสือจากเจ้าหน้าที่ไปรษณีย์หรือ บุคคลภายนอกที่มาส่งหนังสือราชการจัดลำดับความสำคัญและความเร่งด่วนของหนังสือ เพื่อดำเนินการก่อนหลังและตรวจความถูกต้องของเอกสาร หากไม่ถูกต้องติดต่อส่วนราชการเจ้าของ เรื่องหรือหน่วยงานที่ส่งออกหนังสือ เพื่อดำเนินการให้ถูกต้องและบันทึกข้อบกพร่องไว้เป็นหลักฐาน

๒. ประทับตรารับหนังสือที่มุมบนด้านขวาของหนังสือ โดยกรอรายละเอียดดังนี้

๒.๑ เลขรับ ให้ลงเลขที่รับตามลำดับทะเบียนหนังสือรับ ๒.๒ วันที่ ให้ลงวันที่ เดือน ปี ที่รับหนังสือ

๒.๓ เวลา ให้ลงเวลาที่รับหนังสือ

๔. การเขียนหนังสือ จะต้องอ่านและเขียนเนื้อหาสรุปแบบย่อให้ได้ใจความที่สำคัญเพื่อนำเสนอให้หัวหน้าสำนักปลัดองค์การบริหารส่วนตำบลบ้านด่าน ปลัดองค์การบริหารส่วนตำบลบ้านด่าน และนายกองค์การบริหารส่วนตำบลบ้านด่าน ได้ทราบว่ามีเรื่องอะไร เนื้อหาในข้อความมีว่าอย่างไร ใครทำอะไร ที่ไหน เมื่อไร และอย่างไร เพื่อให้นายกองค์การบริหารส่วนตำบลบ้านด่านได้รับทราบและสั่งการ

๕. เมื่อนายกองค์การบริหารส่วนตำบลบ้านด่าน ได้รับทราบและสั่งการในหนังสือเรื่องที่น่าเสนอเรียบร้อยแล้ว ให้ดำเนินการจัดส่งหนังสือให้เจ้าหน้าที่ที่เกี่ยวข้องกับเรื่องนั้นๆ เพื่อให้เจ้าหน้าที่ ที่รับเรื่องได้ดำเนินการต่อไปและให้เจ้าหน้าที่ผู้รับหนังสือเซ็นชื่อรับในช่องปฏิบัติพร้อมลงวันที่กำกับด้วย

๖. การปฏิบัติเกี่ยวกับเอกสารลับ การลงทะเบียนเอกสารลับ ส่วนราชการจะต้องลงหลักฐานในทะเบียนเอกสารลับ เพื่อควบคุมการรับ การดำเนินการการส่ง การเก็บรักษา และแจกจ่ายเอกสารลับ ให้เป็นไปโดยถูกต้องและให้หัวหน้าส่วนราชการดังกล่าวแต่งตั้งบุคคลที่ได้รับความไว้วางใจและได้ผ่านการตรวจสอบประวัติและพฤติกรรมตาม ชั้นความลับที่จำเป็นต้องปฏิบัติเป็นเจ้าหน้าที่ควบคุมรับผิดชอบเรียกว่า “นายทะเบียนข้อมูลข่าวสาร ลับ” และ “ผู้ช่วยนายทะเบียนข้อมูลข่าวสารลับ” ของส่วนราชการนั้น หากมีความจำเป็นก็ให้แต่งตั้งนายทะเบียนข้อมูลข่าวสารลับและผู้ช่วยนายทะเบียน ข้อมูลข่าวสารลับของส่วนราชการนั้นใน ระดับรองลงมาได้ โดยให้อยู่ในดุลยพินิจของหัวหน้าราชการ ดังกล่าวในวรรคแรก

๗. เครื่องหมายแสดงชั้นความลับ จะต้องแสดงชั้นความลับของเอกสารที่เป็นความลับ โดยปกติให้ประทับหรือเขียนตัวอักษรตามชั้นความลับที่กึ่งกลางหน้ากระดาษทั้งด้านบนและด้านล่าง ของทุกหน้า เอกสารที่มีชั้นความลับนั้น ตัวอักษรต้องให้แสดงไว้ที่หน้าแรกในลักษณะเช่นเดียวกัน ถ้า เอกสารนั้นเย็บเป็นเล่ม เข้าปกให้ทำเครื่องหมายดังกล่าว ที่ด้านนอกของปกหน้าปกหลังด้วยถ้าเป็นภาพเขียนแผนที่และแผนภูมิให้ประทับหรือเขียนอักษรแสดงชั้นความลับในลักษณะเดียวกันกับเอกสารที่กล่าวมาแล้ว และแสดงไว้ใกล้ชื่อภาพหรือมาตรา ส่วนด้วย โดยให้ชั้นความลับนั้นปรากฏเห็น ได้เด่นชัด ถ้าเอกสารนั้นม้วนหรือพับได้ก็ให้แสดงชั้นความลับไว้ให้ปรากฏเห็นได้ขณะที่เอกสารนั้นม้วน หรือพับอยู่ด้วย

๘. การรับหนังสือลับ จะเป็นการรับเอกสารชั้นลับที่สุดและลับมากที่เจ้าหน้าที่ของหรือของ ชั้นใน ระบุชื่อบุคคลใดบุคคลหนึ่งโดยเฉพาะ หรือระบุชื่อพร้อมกับระบุตำแหน่ง พร้อมให้บุคคลนั้นหรือผู้ที่ได้รับ มอบหมายจากผู้นั้นโดยตรงเป็นผู้เปิดซองและลงชื่อในใบรับเอกสารลับ และนำเอกสารไปลงทะเบียนเอกสารลับ หรือนำเสนอผู้ช่วยนายทะเบียนข้อมูลข่าวสารลับเสียก่อน จึงดำเนินการต่อไปได้ถ้าเป็นกรณีเร่งด่วนอาจดำเนินการ ไปก่อนแล้วให้นำมาลงทะเบียน

ถ้าเจ้าหน้าที่ของหรือของชั้นในระบุถึงตำแหน่งก็ให้ผู้ครองตำแหน่งหรือผู้ที่ได้รับ มอบหมาย จากผู้ครองตำแหน่งนั้น หรือนายทะเบียนข้อมูลข่าวสารลับ หรือผู้ช่วยนายทะเบียนข้อมูลข่าวสารลับที่มีสิทธิ์เข้าถึง เอกสารลับที่สุดและลับมากเป็นผู้เปิดซองและลงชื่อในใบรับเอกสารลับ และให้ผู้ดำเนินการลงทะเบียนเช่นเดียวกัน ในกรณีที่ผู้ได้รับมอบหมายหรือนายทะเบียนข้อมูลข่าวสารลับเป็นผู้ลงชื่อในใบรับ เอกสารลับและลงทะเบียนแล้ว ให้ปฏิบัติดังนี้

๓. การลงเลขที่ และวัน เดือน ปี ในหนังสือที่จะส่งออกทั้งในต้นฉบับและสำเนาฉบับ จะต้องให้ตรงกับเลขทะเบียนส่ง และวัน เดือน ปี ในทะเบียนหนังสือส่ง

๔. การนำหนังสือบรรจุซอง ปิดผนึก และจำหน่ายจะต้องให้ชัดเจน หรือกรณี หนังสือที่ไม่มีความสำคัญมากอาจจะส่งไปโดยวิธีพับยึดติดด้วยแถบกาวยึดด้วยลวด หรือวิธีอื่นแทน การบรรจุซอง

๕. การจัดส่งหนังสือ โดยจะมีการแยกประเภทของการนำส่ง เช่น การนำส่งหน่วยงาน หรือบุคคลโดยตรง การส่งที่ผู้รับหนังสือ และการส่งทางไปรษณีย์

๖. การนำสำเนาฉบับส่งคืนให้เจ้าของเรื่องเพื่อเก็บเข้าแฟ้มเพื่อเก็บไว้เป็นข้อมูลและหลักฐานต่อไป

๑. หนังสือภายนอก

หนังสือภายนอก คือ หนังสือติดต่อราชการที่เป็นแบบพิธีโดยใช้กระดาษตราครุฑเป็นหนังสือติดต่อกันระหว่างส่วนราชการหรือส่วนราชการมีถึงหน่วยงานอื่นใดซึ่งมิใช่ส่วนราชการหรือที่มีถึงบุคคลภายนอกตามแบบหนังสือโดยมีรายละเอียด ดังนี้

๑. ที่ ให้ลงรหัสตัวพยัญชนะและเลขประจำของเจ้าของเรื่องตามที่กำหนด

๒. ส่วนราชการเจ้าของหนังสือ ให้ลงชื่อส่วนราชการ สถานที่ราชการซึ่งเป็นเจ้าของหนังสือนั้นและโดยปกติให้ลงที่ตั้งไว้ด้วย

๓. วัน เดือน ปี ให้ลงตัวเลขของวันที่ชื่อเต็มของเดือนและตัวเลขของปีพุทธศักราช ที่ออกหนังสือ

๔. เรื่อง ให้ลงชื่อเรื่องของหนังสือฉบับนั้นหรือเรื่องย่อที่เป็นใจความสั้นที่สุดของหนังสือฉบับนั้น

๕. คำขึ้นต้น ใช้คำขึ้นต้นตามฐานะของผู้รับหนังสือหรือลงตำแหน่งของผู้ที่หนังสือนั้นมีถึงหรือชื่อบุคคลในกรณีที่มีถึงตัวบุคคลไม่เกี่ยวกับตำแหน่งหน้าที่

๖. อ้างถึง (ถ้ามี) ให้อ้างถึงหนังสือที่เคยมีติดต่อกันเฉพาะหนังสือที่ส่วนราชการผู้รับหนังสือได้รับมาก่อน แล้วจะจากส่วนราชการใดก็ตาม โดยให้ลงชื่อส่วนราชการเจ้าของหนังสือและเลขที่หนังสือวันที่ เดือน ปี พุทธศักราชของหนังสือนั้น การอ้างถึง ให้อ้างถึงหนังสือฉบับสุดท้ายที่ติดต่อกันเพียงฉบับเดียว เว้นแต่มีเรื่องอื่นที่เป็นสาระสำคัญต้องนำมาพิจารณาจึงอ้างถึงหนังสือฉบับอื่น ๆ ที่เกี่ยวกับเรื่องนั้นโดยเฉพาะให้ทราบด้วย

๗. สิ่งที่ส่งมาด้วย (ถ้ามี) ให้ลงชื่อเอกสารบรรณสารหรือสิ่งของที่ส่งไปพร้อมกับหนังสือนั้น ในกรณีที่ไม่สามารถส่งไปในซองเดียวกันได้ให้แจ้งด้วยว่าส่งไปโดยทางใด

๘. ข้อความ ให้ลงสาระสำคัญของเรื่องให้ชัดเจนและเข้าใจง่าย หากมีความประสงค์หลายประการให้แยก เป็นข้อ ๆ

๙. คำลงท้าย ให้ใช้คำลงท้ายตามฐานะของผู้รับหนังสือ

๑๐. ลงชื่อ ให้ลงลายมือชื่อเจ้าของหนังสือและให้พิมพ์ชื่อเต็มของเจ้าของลายมือชื่อไว้ได้ลายมือชื่อหรือผู้ที่ได้รับมอบหมาย

๑๑. ตำแหน่ง ให้ลงตำแหน่งของเจ้าของนายกเทศมนตรีหรือผู้ที่ได้รับมอบหมาย

๑๒. ส่วนราชการเจ้าของเรื่อง ให้ลงชื่อส่วนราชการเจ้าของเรื่องหรือหน่วยงานที่ออกหนังสือและเบอร์โทรศัพท์/โทรสาร ของหน่วยงานนั้น

ตัวอย่างหนังสือภายนอก

การวางครุฑห่างจากขอบกระดาษด้านบน



ลับ

ขนาดตัวอักษรไม่
เล็กกว่า ๓๒ pt

ความถี่สุด

ที่ ๐๓ ๗๒๘๐๑/

ครุฑ
สูง ๓ ซม.

องค์การบริหารส่วนตำบลบ้านด่าน
๒๐๐ หมู่ที่ ๓ ตำบลบ้านด่าน
อำเภอเมือง จังหวัดอุตรดิตถ์
๑ Enter + Before ๒ pt

มกราคม ๒๕..
๑ Enter + Before ๒ pt
๑ Enter + Before ๒ pt
๑ Enter + Before ๒ pt
๑ Enter + Before ๒ pt
๑ Enter + Before ๒ pt

เรื่อง
เรียน ตำแหน่ง หรือชื่อบุคคล
อ้างถึง
สิ่งที่ส่งมาด้วย
ย่อหน้า ๒.๕ ซม. เหตุที่มีหนังสือไป

← ๓ ซม. →

← ๒ ซม. →

จุดประสงค์ที่มีหนังสือไป } ๑ Enter + Before ๒ pt
สรุปจุดประสงค์ที่มีหนังสือไป } ๑ Enter + Before ๒ pt

ขอแสดงความนับถือ } ๑ Enter + Before ๑๒ pt
} ๔ Enter

(.....)
นายกองค์การบริหารส่วนตำบลบ้านด่าน } ๒ Enter

สำนักปลัด
โทร. ๐๕๕-๔๔๖๓๖๕
โทรสาร ๐๕๕๔๔๖๓๖๕ ต่อ ๑๘
ไปรษณีย์อิเล็กทรอนิกส์ saraban-bandan@lgo.mail.go.th

๒. หนังสือภายใน

หนังสือภายใน คือ หนังสือติดต่อราชการที่เป็นแบบพิธีน้อยกว่าหนังสือภายนอก เป็นหนังสือติดต่อภายใน กระทรวง ทบวง กรม หรือจังหวัดเดียวกันใช้กระดาษบันทึกข้อความตามแบบหนังสือภายใน (บันทึกข้อความ)

๑. ส่วนราชการ ให้ลงชื่อส่วนราชการเจ้าของเรื่อง หรือหน่วยงานที่ออกหนังสือโดยมีรายละเอียดพอสมควร ถ้าส่วนราชการที่ออกหนังสืออยู่ในระดับกรมขึ้นไป ให้ลงชื่อส่วนราชการเจ้าของเรื่องทั้งระดับกรมและกองถ้าส่วนราชการที่ออกหนังสืออยู่ในระดับต่ำกว่ากรมลงมา ให้ลงชื่อส่วนราชการเจ้าของเรื่องเพียงระดับกองหรือส่วนราชการเจ้าของเรื่อง พร้อมทั้งหมายเลขโทรศัพท์ โทรสาร (ถ้ามี) และไปรษณีย์อิเล็กทรอนิกส์ (ถ้ามี)

๒. ที่ ให้ลงรหัสตัวพยัญชนะและเลขประจำของเรื่องตามที่กำหนดไว้

๓. วัน เดือน ปี ให้ลงเลขของวันที่ ชื่อเต็มของเดือน และตัวเลขของปีพุทธศักราชที่ออกหนังสือ

๔. เรื่อง ให้ลงเรื่องย่อที่เป็นใจความสั้นที่สุดของหนังสือฉบับนั้น ในกรณีที่เป็นหนังสือต่อเนื่องให้ลงเรื่องของหนังสือฉบับเดิม

๕. คำขึ้นต้น ให้ใช้คำขึ้นต้นตามฐานะของผู้รับหนังสือตามรายการใช้คำขึ้นต้น สรรพนาม และคำลงท้ายที่กำหนดแล้วลงตำแหน่งของผู้ที่หนังสือนั้นมีถึงหรือชื่อบุคคลในกรณีที่มีถึงตัวบุคคลไม่เกี่ยวกับตำแหน่งหน้าที่

๖. ข้อความ ให้ลงสาระสำคัญของเรื่องให้ชัดเจนและเข้าใจง่าย หากมีความประสงค์หลายประการให้แยกเป็นข้อๆ ในกรณีที่มีการอ้างถึงหนังสือที่เคยมีติดต่อกันหรือมีสิ่งที่ส่งมาด้วย ให้ระบุไว้ในข้อนี้

๗. ลงชื่อ ให้ลงลายมือชื่อเจ้าของหนังสือ และให้พิมพ์ชื่อเต็มของเจ้าของลายมือชื่อไว้ได้ลายมือชื่อ

๘. ตำแหน่ง ให้ลงตำแหน่งของเจ้าของหนังสือ ในกรณีที่กระทรวงทบวงกรมหรือจังหวัดใดประสงค์จะกำหนดแบบการเขียนโดยเฉพาะ เพื่อใช้ตามความเหมาะสมก็ให้กระทำได้

การวางครุฑห่างจากขอบกระดาษด้านบน

ตัวอย่างหนังสือภายใน

ครุฑ
สูง ๑.๕ ซม.



ประมาณ ๑.๕ ซม.
ชั้นความเร็ว

ชั้นความลับ บันทึกข้อความ

ส่วนราชการ

๑

อักษรตัวหน้าขนาด ๒๔ พอยท์

ที่

๒

วันที่

๓

เรื่อง

๔

(คำขึ้นต้น)

๕

ย่อหน้า ๒.๕ ซม.

๑ Enter + Before ๒ pt

๖

เหตุที่มีหนังสือไป

← ๓ ซม. →

← ๒ ซม. →

๑ Enter + Before ๒ pt

จุดประสงค์ที่มีหนังสือไป

๑ Enter + Before ๒ pt

สรุปจุดประสงค์ที่มีหนังสือไป

Enter

(ลงชื่อ).....

๗

(พิมพ์ชื่อเต็ม).....

๘

(ตำแหน่ง).....

๓. หนังสือประทับตรา

หนังสือประทับตรา คือ หนังสือที่ใช้ประทับตราแทนการลงชื่อของหัวหน้าส่วนราชการระดับกรมขึ้นไป โดยให้หัวหน้าส่วนราชการระดับกองหรือผู้ที่ได้รับมอบหมายจากหัวหน้าส่วนราชการระดับกรมขึ้นไปเป็นผู้รับผิดชอบลงชื่อย่อกำกับตราหนังสือประทับตราให้ใช้ได้ทั้งระหว่างส่วนราชการกับส่วนราชการและระหว่างส่วนราชการกับบุคคลภายนอกเฉพาะกรณีที่ไม่ใช่เรื่องสำคัญ ได้แก่

๑. การขอรายละเอียดเพิ่มเติม
๒. การส่งสำเนาหนังสือ สิ่งของ เอกสาร หรือบรรณสาร
๓. การตอบรับทราบที่ไม่เกี่ยวกับราชการสำคัญหรือการเงิน
๔. การแจ้งผลงานที่ได้ดำเนินการไปแล้วให้ส่วนราชการที่เกี่ยวข้องทราบ
๕. การเตือนเรื่องที่ค้าง
๖. เรื่องซึ่งหัวหน้าส่วนราชการระดับกรมขึ้นไปกำหนดโดยทำเป็นคำสั่งให้ใช้

หนังสือประทับตรา โดยมีรายละเอียดดังนี้

๑. ที่ ให้ลงรหัสตัวพยัญชนะและเลขประจำของเจ้าของเรื่องตามที่กำหนดไว้
๒. ถึง ให้ลงชื่อส่วนราชการ หน่วยงาน หรือบุคคลที่หนังสือนั้นมีถึง
๓. ข้อความ ให้ลงสาระสำคัญของเรื่องให้ชัดเจนและเข้าใจง่าย
๔. ชื่อส่วนราชการที่ส่งหนังสือออก ให้ลงชื่อส่วนราชการที่ส่งหนังสือออก
๕. ตราชื่อส่วนราชการ ให้ประทับตราชื่อส่วนราชการด้วยหมึกแดง และให้ผู้รับผิดชอบ

ลายมือชื่อย่อกำกับตรา

๖. วัน เดือน ปี ให้ลงตัวเลขของวันที่ ชื่อเต็มของเดือนและตัวเลขของปีพุทธศักราช

๔. ที่ออกหนังสือ

๗. ส่วนราชการเจ้าของเรื่อง ให้ลงชื่อส่วนราชการเจ้าของเรื่องหรือหน่วยงานที่ออก

หนังสือ

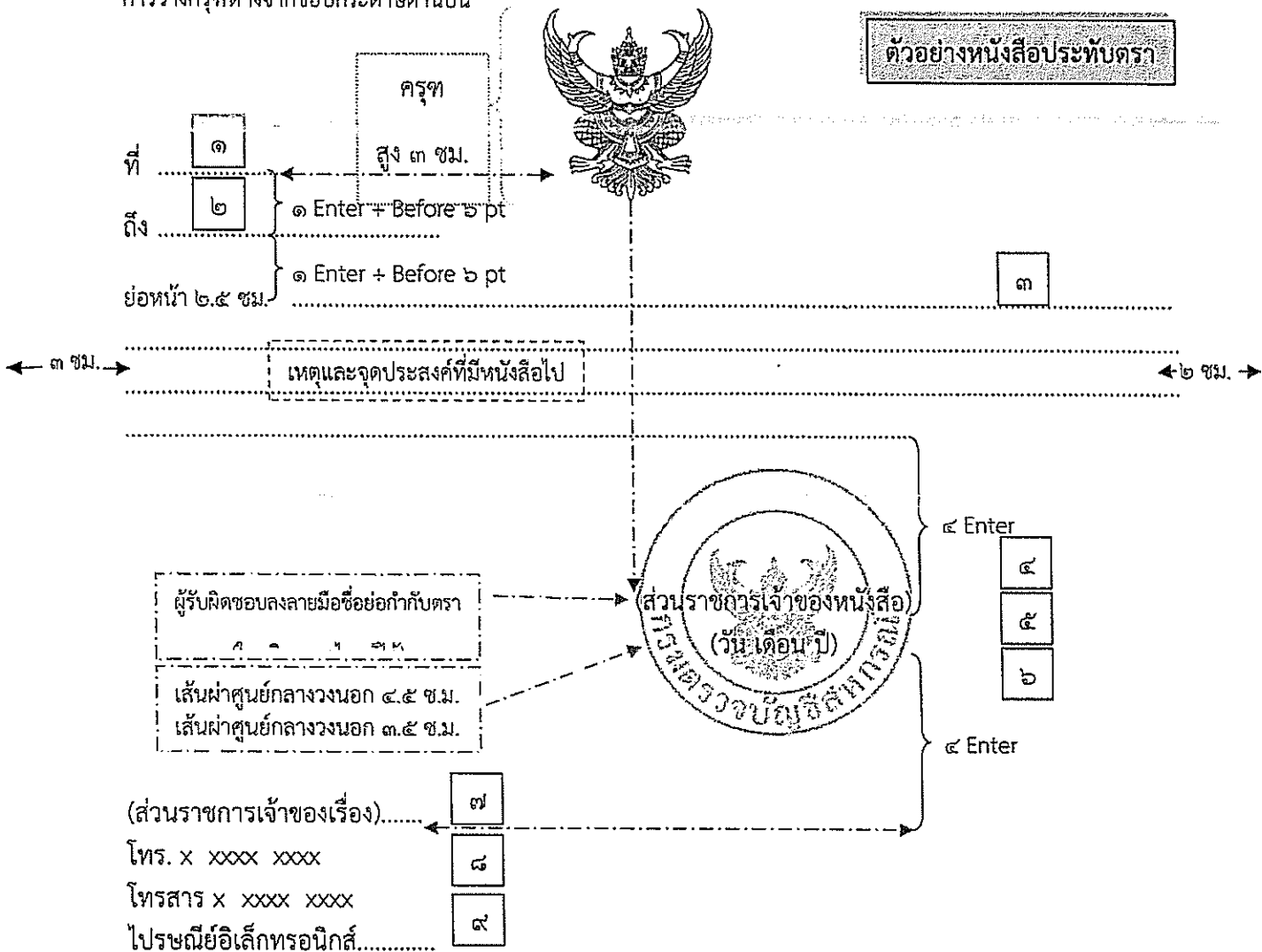
๘. โทร. หรือที่ตั้ง ให้ลงหมายเลขโทรศัพท์ของส่วนราชการเจ้าของเรื่องและหมายเลขภายในตึกสาขา (ถ้ามี) ด้วย ในกรณีที่ไม่มีโทรศัพท์ให้ลงชื่อที่ตั้งของส่วนราชการเจ้าของเรื่องโดยให้ลงตำบลที่อยู่ตามความจำเป็นและแขวงไปรษณีย์ (ถ้ามี)

๙. ไปรษณีย์อิเล็กทรอนิกส์ (ถ้ามี) ให้ระบุไปรษณีย์อิเล็กทรอนิกส์ที่ใช้ในการรับส่งข้อมูล

ข่าวสารอิเล็กทรอนิกส์

การวางครุฑห่างจากขอบกระดาษด้านบน

ตัวอย่างหนังสือประทับตรา



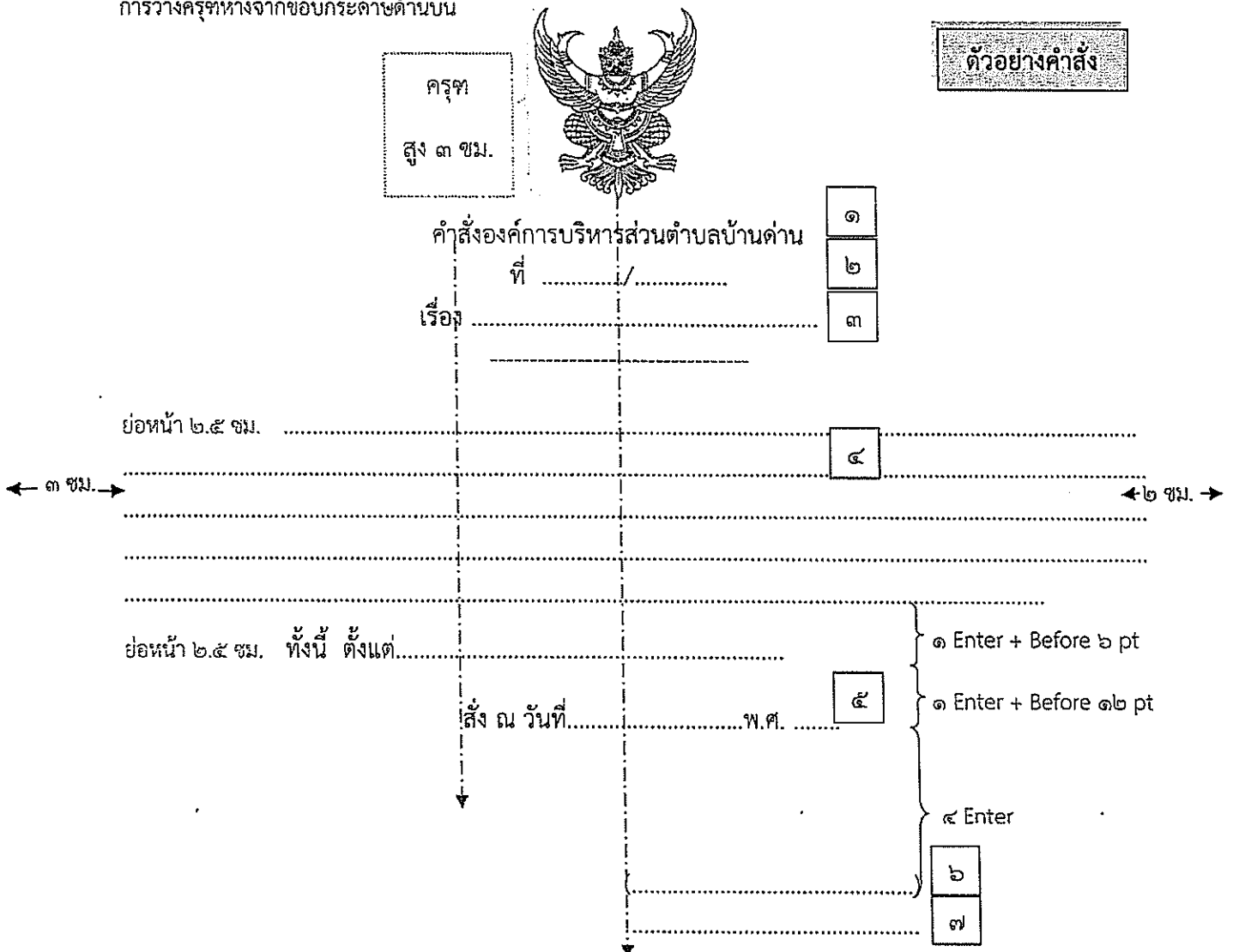
๔.หนังสือสั่งการ

หนังสือสั่งการ ให้ใช้ตามแบบที่กำหนดไว้ในระเบียบนี้เว้นแต่จะมีกฎหมายกำหนดแบบไว้ โดยเฉพาะ หนังสือสั่งการมี ๓ ชนิด ได้แก่ คำสั่ง ระเบียบ และข้อบังคับ

คำสั่ง คือ บรรดาข้อความที่ผู้บังคับบัญชาสั่งการให้ปฏิบัติโดยชอบด้วยกฎหมายใช้กระตาดราชการโดยมีรายละเอียดดังนี้

๑. คำสั่ง ให้ลงชื่อส่วนราชการหรือตำแหน่งของผู้มีอำนาจที่ออกคำสั่ง
๒. ที่ ให้ลงเลขที่ที่ออกคำสั่งโดยเริ่มฉบับแรกจากเลข ๑ เรียงเป็น ลำดับไปจนสิ้นปีปฏิทิน ทั้บเลขปีพุทธศักราชที่ออกคำสั่ง
๓. เรื่อง ให้ลงชื่อเรื่องที่ออกคำสั่ง
๔. ข้อความ ให้อ้างเหตุที่ออกคำสั่ง และอ้างถึงอำนาจที่ให้ออกคำสั่ง (ถ้ามี) ไว้ด้วยแล้วจึงลงข้อความที่สั่งและวันใช้บังคับ
๕. สั่ง ณ วันที่ ให้ลงตัวเลขของวันที่ ชื่อเต็มของเดือน และตัวเลขของปีพุทธศักราชที่ออกคำสั่ง
๖. ลงชื่อ ให้ลงลายมือชื่อผู้ออกคำสั่งและพิมพ์ชื่อเต็มของเจ้าของลายมือชื่อไว้ได้ลายมือชื่อ
๗. ตำแหน่ง ให้ลงตำแหน่งของผู้ออกคำสั่ง

การวางครุฑห่างจากขอบกระดาษด้านบน



ระเบียบ

ระเบียบ คือ บรรดาข้อความที่ผู้มีอำนาจหน้าที่ได้วางไว้โดยจะอาศัยอำนาจของกฎหมายหรือไม่ก็ได้เพื่อถือเป็นหลักปฏิบัติงานเป็นการประจำใช้กระตาดตราครุฑ

๑. ระเบียบ ให้ลงชื่อส่วนราชการที่ออกระเบียบ
๒. ว่าด้วย ให้ลงชื่อของระเบียบ
๓. ฉบับที่ ถ้าเป็นระเบียบที่กล่าวถึงเป็นครั้งแรกในเรื่องนั้น ไม่ต้องลงว่าเป็นฉบับที่เท่าใด แต่ถ้าเป็นระเบียบเรื่องเดียวกันที่มีการแก้ไขเพิ่มเติมให้ลงเป็น ฉบับที่ ๒ และที่ถัดๆ ไปตามลำดับ
๔. พ.ศ. ให้ลงตัวเลขของปีพุทธศักราชที่ออกระเบียบ
๕. ข้อความ ให้อ้างเหตุผลโดยย่อ เพื่อแสดงถึงความมุ่งหมายที่ต้องออกระเบียบ และอ้างถึงกฎหมายที่ให้อำนาจออกระเบียบ (ถ้ามี)
๖. ชื่อ ให้เรียงข้อความที่จะใช้เป็นระเบียบเป็นข้อๆ โดยให้ข้อ ๑ เป็นชื่อระเบียบ ข้อ ๒ เป็นวันใช้บังคับกำหนดว่าให้ใช้บังคับตั้งแต่เมื่อใด และข้อสุดท้ายเป็นชื่อผู้รักษาการ ระเบียบใดถ้ามีมากข้อหรือหลายเรื่องจะแบ่งเป็นหมวดก็ได้ โดยให้ย้ายชื่อผู้รักษาการไปเป็นข้อสุดท้ายก่อนที่จะขึ้นหมวด ๑
๗. ประกาศ ณ วันที่ ให้ลงตัวเลขของวันที่ ชื่อเต็มของเดือน และตัวเลขของปีพุทธศักราชที่ออกระเบียบ
๘. ลงชื่อ ให้ลงลายมือชื่อผู้ออกระเบียบ และพิมพ์ชื่อเต็มของเจ้าของลายมือชื่อไว้ได้ลายมือชื่อ
๙. ตำแหน่ง ให้ลงตำแหน่งของผู้ออกระเบียบ



ตัวอย่างระเบียบ

ระเบียบกรมองค์การบริหารส่วนตำบลบ้านด่าน
ว่าด้วย.....
(ฉบับที่ถ้ามีเรื่องเดียวกันเกินกว่า ๑ ฉบับ)
พ.ศ.

ย่อหน้า ๒.๕ ซม.

← ๓ ซม. →

ย่อหน้า ๒.๕ ซม. ข้อ ๑ ระเบียบนี้เรียกว่า “ระเบียบ..... พ.ศ.” ← ๒ ซม. →
ข้อ ๒ ระเบียบนี้ให้ใช้บังคับตั้งแต่วันที่..... เป็นต้นไป

ข้อ (สุดท้าย) ผู้รักษาการตามระเบียบ (ถ้ามีการแบ่งเป็นหมวดให้นำข้อผู้รักษาการตามระเบียบไปกำหนดเป็นข้อสุดท้ายก่อนที่จะขึ้นหมวด ๑)

ประกาศ ณ วันที่.....พ.ศ. } ๑ Enter + Before ๑๒ pt

↓ } ๔ Enter

(.....)

นายกองค์การบริหารส่วนตำบลบ้านด่าน

ข้อบังคับ

คือ บรรดาข้อความที่มีอำนาจหน้าที่กำหนดให้ใช้โดยอาศัยอำนาจของกฎหมายที่บัญญัติให้กระทำได้ ใช้กระดาชตราครุฑ โดยกรอกรายละเอียดดังนี้

๑. ข้อบังคับ ให้ลงชื่อส่วนราชการที่ออกข้อบังคับ
๒. ว่าด้วย ให้ลงชื่อของข้อบังคับ
๓. ฉบับที่ ถ้าเป็นข้อบังคับที่กล่าวถึงเป็นครั้งแรกในเรื่องนั้น ไม่ต้องลงว่าเป็นฉบับที่เท่าใด แต่ถ้าเป็นข้อบังคับเรื่องเดียวกันที่มีการแก้ไขเพิ่มเติมให้ลงเป็นฉบับที่ ๒ และที่ถัดๆ ไปตามลำดับ
๔. พ.ศ. ให้ลงตัวเลขของปีพุทธศักราชที่ออกข้อบังคับ
๕. ข้อความ ให้อ้างเหตุผลโดยย่อเพื่อแสดงถึงความมุ่งหมายที่ต้องออกข้อบังคับและอ้างถึงกฎหมายที่ให้อำนาจออกข้อบังคับ
๖. ข้อ ให้เรียงข้อความที่จะใช้บังคับเป็นข้อๆ โดยให้ ข้อ ๑ เป็นชื่อข้อบังคับ ข้อ ๒ เป็นวันใช้บังคับกำหนดว่าให้ใช้บังคับตั้งแต่เมื่อใด และข้อสุดท้ายเป็นข้อผู้รักษาการ ข้อบังคับใดถ้ามีมากข้อหรือหลายเรื่องจะแบ่งเป็นหมวดก็ได้ โดยให้ย้ายข้อผู้รักษาการไปเป็นข้อสุดท้ายก่อนที่จะขึ้นหมวด ๑
๗. ประกาศ ณ วันที่ ให้ลงตัวเลขของวันที่ ชื่อเต็มของเดือน และตัวเลขของปีพุทธศักราช ที่ออกข้อบังคับ
๘. ลงชื่อ ให้ลงลายมือชื่อผู้ออกข้อบังคับ และพิมพ์ชื่อเต็มของเจ้าของลายมือชื่อไว้ได้
๙. ตำแหน่ง ให้ลงตำแหน่งของผู้ออกข้อบังคับ

ลายมือชื่อ



ตัวอย่างข้อบังคับ

ข้อบังคับองค์การบริหารส่วนตำบลบ้านด่าน
ว่าด้วย.....
(ฉบับที่ถ้ามีเรื่องเดียวกันเกินกว่า ๑ ฉบับ)
พ.ศ.

ย่อหน้า ๒.๕ ซม.

← ๓ ซม. →

ย่อหน้า ๒.๕ ซม. ข้อ ๑ ข้อบังคับนี้เรียกว่า “ข้อบังคับ.....พ.ศ.” ← ๒ ซม. →
ข้อ ๒ ข้อบังคับนี้ให้ใช้บังคับตั้งแต่วันที่..... เป็นต้นไป

ข้อ (สุดท้าย) ผู้รักษาการตามข้อบังคับ (ถ้ามีการแบ่งเป็นหมวดให้นำข้อผู้รักษาการกำหนดเป็นข้อสุดท้ายก่อนที่จะขึ้นหมวด ๑)

ประกาศ ณ วันที่.....พ.ศ.

} ๑ Enter + Before ๑๒ pt

} ๔ Enter

นายกองค์การบริหารส่วนตำบลบ้านด่าน

๕. หนังสือประชาสัมพันธ์

หนังสือประชาสัมพันธ์ให้ใช้ตามแบบที่กำหนดไว้ในระเบียบนี้เว้นแต่จะมีกฎหมายกำหนดแบบไว้โดยเฉพาะ หนังสือประชาสัมพันธ์มี ๓ ชนิด ได้แก่ ประกาศ แถลงการณ์และข่าว

ประกาศ คือ บรรดาข้อความที่ทางราชการประกาศหรือชี้แจงให้ทราบหรือแนะแนวทางปฏิบัติใช้กระตาดษตราครุฑมีรายละเอียดดังนี้

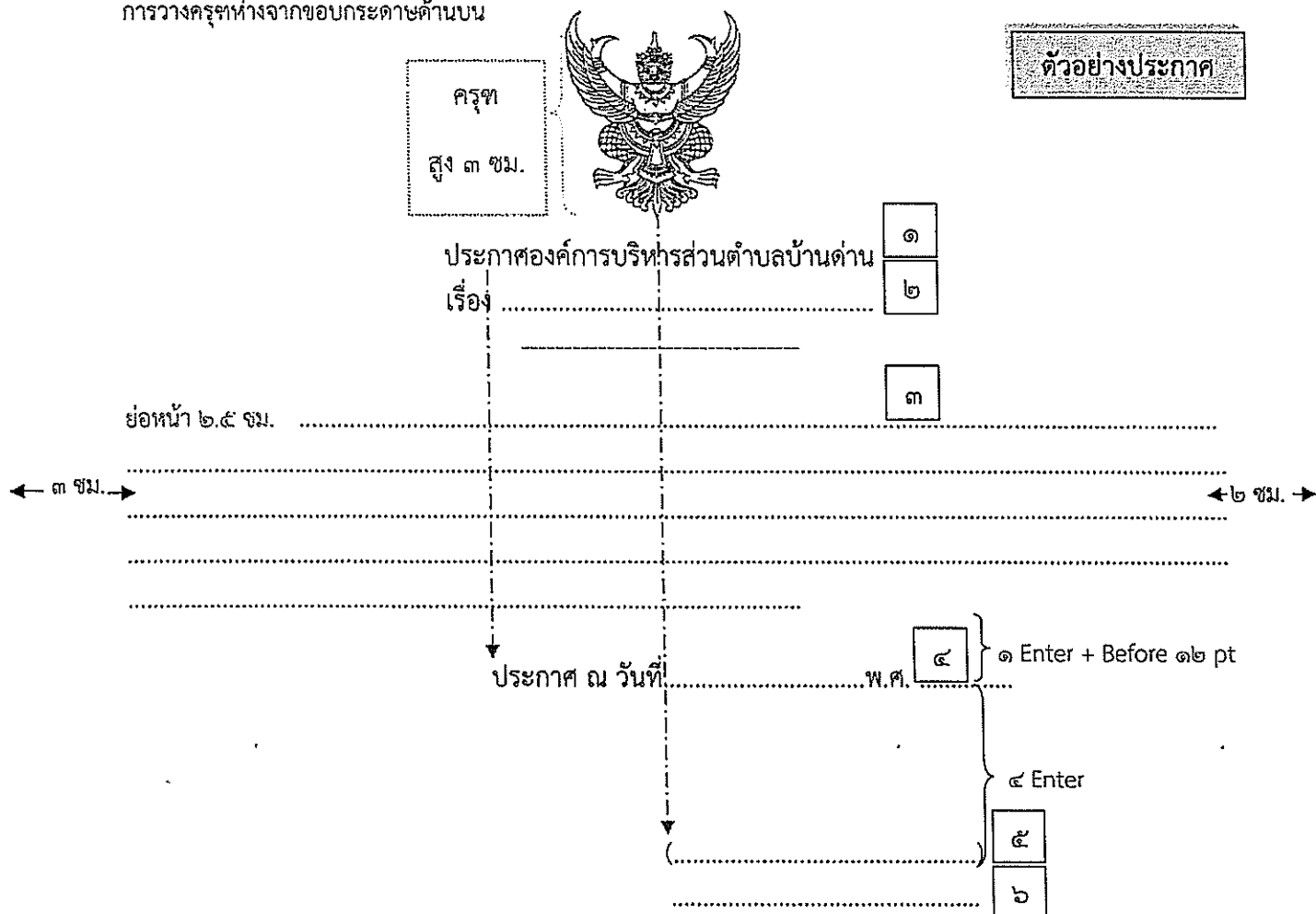
๑. ประกาศ ให้ลงชื่อส่วนราชการที่ออกประกาศ
๒. เรื่อง ให้ลงชื่อเรื่องที่ประกาศ
๓. ข้อความ ให้อ้างเหตุผลที่ต้องออกประกาศและขอความที่ประกาศ
๔. ประกาศ ณ วันที่ ให้ลงตัวเลขของวันที่ ชื่อเต็มของเดือน และ ตัวเลขของปีพุทธศักราช

ที่ออกประกาศ

๕. ลงชื่อ ให้ลงลายมือชื่อผู้ออกประกาศและพิมพ์ชื่อเต็มของเจ้าของลายมือชื่อไว้ได้ลายมือชื่อ

๖. ตำแหน่ง ให้ลงตำแหน่งของผู้ออกประกาศในกรณีที่มีกฎหมายกำหนดกำหนดให้ทำเป็นแจ้งความให้เปลี่ยนคำว่า ประกาศ เป็น “แจ้งความ”

การวางครุฑห่างจากขอบกระดาษด้านบน



แถลงการณ์

แถลงการณ์ คือ บรรดาข้อความที่ทางราชการแถลงเพื่อทำความเข้าใจในกิจการของทางราชการ หรือเหตุการณ์หรือกรณีใด ๆ ให้ทราบชัดเจนโดยทั่วกันไว้กระดษตราครุฑ มีรายละเอียดดังนี้

๑. แถลงการณ์ ให้ลงชื่อส่วนราชการที่ออกแถลงการณ์
๒. เรื่อง ให้ลงชื่อเรื่องที่ออกแถลงการณ์
๓. ฉบับที่ ใช้ในกรณีที่จะต้องออกแถลงการณ์หลายฉบับในเรื่องเดียวกันให้ลงฉบับที่เรียงตามลำดับไว้ด้วย
๔. ข้อความ ให้อ้างเหตุผลที่ต้องออกแถลงการณ์และข้อความ ที่แถลงการณ์
๕. ส่วนราชการที่ออกแถลงการณ์ ให้ลงชื่อส่วนราชการที่ออก แถลงการณ์
๖. วัน เดือน ปี ให้ลงตัวเลขของวันที่ชื่อเต็มของเดือนและตัวเลขของปีพุทธศักราชที่ออก

แถลงการณ์



ตัวอย่างแถลงการณ์

แถลงการณ์.....

เรื่อง ๑

ฉบับที่.....(ถ้ามี) ๒

..... ๓

ย่อหน้า ๒.๕ ซม. ๔

← ๓ ซม. → ๕

..... ๖

} ← Enter

วัน เดือน ปี

๖. หนังสือที่เจ้าหน้าที่จัดทำขึ้นหรือรับไว้เป็นหลักฐานในราชการ

หนังสือที่เจ้าหน้าที่จัดทำขึ้นหรือรับไว้เป็นหลักฐานในราชการ คือ หนังสือที่ทางราชการจัดทำขึ้นนอกจากที่กล่าวมาแล้วข้างต้น หรือหนังสือที่หน่วยงานอื่นใดซึ่งมิใช่ส่วนราชการ หรือบุคคลภายนอกมีมาถึงส่วนราชการ และส่วนราชการรับไว้เป็นหลักฐานของทางราชการ มี ๔ ชนิด คือหนังสือรับรอง รายงานการประชุม บันทึกราย และหนังสืออื่น

หนังสือรับรอง คือ หนังสือที่ส่วนราชการออกให้เพื่อรับรองแก่ บุคคล นิติบุคคล หรือหน่วยงาน เพื่อวัตถุประสงค์อย่างหนึ่งอย่างใดให้ปรากฏแก่บุคคลโดยทั่วไปไม่จำเพาะเจาะจง ใช้กระดาดตราครุฑ และให้จัดทำขึ้นมีรายละเอียดดังนี้

๑. เลขที่ ให้ลงเลขที่ของหนังสือรับรองโดยเฉพาะ เริ่มตั้งแต่เลข ๑ เรียงเป็นลำดับไปจนถึงสิ้นปีปฏิทินทับเลขปีพุทธศักราชที่ออกหนังสือรับรองหรือลงเลขที่ของหนังสือทั่วไปตามแบบหนังสือภายนอกอย่างหนึ่งอย่างใด

๒. ส่วนราชการเจ้าของหนังสือ ให้ลงชื่อของส่วนราชการซึ่งเป็นเจ้าของหนังสือนั้นและจะลงสถานที่ตั้งของส่วนราชการเจ้าของหนังสือด้วยก็ได้

๓. ข้อความ ให้ลงข้อความขึ้นต้นว่า หนังสือฉบับนี้ให้ไว้เพื่อรับรองว่าแล้วต่อด้วยชื่อ บุคคล นิติบุคคล หรือหน่วยงานที่ทางราชการรับรอง ในกรณีเป็นบุคคลให้พิมพ์ชื่อเต็ม โดยมีคำนำหน้านาม ชื่อนามสกุล ตำแหน่ง หน้าที่ และสังกัดหน่วยงานที่ผู้นั้นทำงานอยู่อย่างชัดเจน แล้วจึงลงข้อความที่รับรอง

๔. ให้ไว้ ณ วันที่ ให้ลงตัวเลขของวันที่ ชื่อเต็มของเดือน และตัวเลข ของปีพุทธศักราชที่ออกหนังสือรับรอง

๕. ลงชื่อ ให้ลงลายมือชื่อหัวหน้าส่วนราชการผู้ออกหนังสือ หรือผู้ที่ ได้รับมอบหมายและพิมพ์ชื่อเต็มของเจ้าของลายมือชื่อไว้ได้ลายมือชื่อ

๖. ตำแหน่ง ให้ลงตำแหน่งของผู้ลงลายมือชื่อในหนังสือ

๗. รูปถ่ายและลายมือชื่อผู้ได้รับการรับรอง ในกรณีที่การรับรองเป็น เรื่องสำคัญที่ออกให้แก่บุคคลให้ติดรูปถ่ายของผู้ที่ได้รับการรับรอง ขนาด ๔ X ๖ เซนติเมตร หน้าตรง ไม่สวมหมวกประทับตราชื่อส่วนราชการที่ออกหนังสือบนขอบล่างด้านขวาของรูปถ่ายคาบต่อลงบน แผ่นกระดาษ และให้ผู้นั้นลงลายมือชื่อไว้ได้รูปถ่ายพร้อมทั้งพิมพ์ชื่อเต็มของเจ้าของลายมือชื่อไว้ได้ ลายมือชื่อด้วย

การวางครุฑห่างจากขอบกระดาษด้านบน

ตัวอย่างหนังสือรับรอง

ด่วนที่สุด

ที่ ๑๓๒๒๑๑๑/

๑

กรรท
สูง ๓ ซม.



๒

องค์การบริหารส่วนตำบลบ้านด่าน
อำเภอเมือง จังหวัดอุดรธานี

ย่อหน้า ๒.๕ ซม. หนังสือฉบับนี้ให้ไว้เพื่อรับรองว่า (ระบุชื่อบุคคล นิติบุคคลหรือหน่วยงานที่จะให้การรับรอง พร้อมทั้งลงตำแหน่งและสังกัด หรือที่ตั้ง แล้วต่อด้วยข้อความที่รับรอง).....

๓

← ๓ ซม. →

← ๒ ซม. →

ย่อหน้า ๒.๕ ซม. ให้ไว้ ณ วันที่..... พ.ศ.

๔

๑ Enter + Before ๑๒ pt

๔ Enter

นายกองค์การบริหารส่วนตำบลบ้านด่าน

๕

๖

(ส่วนนี้ใช้สำหรับเรื่องสำคัญ)

รูปถ่าย
หน้าตรงไม่สวมหมวก
ขนาด ๔x๖ เซนติเมตร

๗



ลายมือชื่อ
(ชื่อเต็มเจ้าของลายมือชื่อ)

รายงานการประชุม คือ การบันทึกความคิดเห็นของผู้มาประชุม ผู้เข้าร่วม ประชุม และมติของที่ประชุมไว้เป็นหลักฐานมีรายละเอียดดังนี้

๑. รายงานการประชุม ให้ลงชื่อคณะที่ประชุม หรือชื่อการประชุมนั้น
๒. ครั้งที่ ให้ลงครั้งที่ประชุม
๓. เมื่อ ให้ลงวัน เดือน ปีที่ประชุม
๔. ณ ให้ลงสถานที่ที่ประชุม
๕. ผู้มาประชุม ให้ลงชื่อและหรือตำแหน่งของผู้ที่ได้รับแต่งตั้งเป็นคณะที่ประชุมซึ่งมาประชุมในกรณีที่มีผู้มาประชุมแทนให้ลงชื่อผู้มาประชุมแทน และลงว่ามาประชุมแทน ผู้ใดหรือตำแหน่งใด
๖. ผู้ไม่มาประชุม ให้ลงชื่อและหรือตำแหน่งของผู้ที่ได้รับแต่งตั้งเป็น คณะที่ประชุมซึ่งไม่ได้มาประชุมพร้อมทั้งเหตุผล (ถ้ามี)
๗. ผู้เข้าร่วมประชุม ให้ลงชื่อและหรือตำแหน่งของผู้ที่มีได้รับการแต่งตั้งเป็นคณะที่ประชุมซึ่งได้เข้าร่วมประชุม (ถ้ามี)
๘. เริ่มประชุมเวลา ให้ลงเวลาที่เริ่มประชุม
๙. ข้อความ ให้บันทึกข้อความที่ประชุมโดยปกติให้เริ่มต้นด้วยประธานกล่าวเปิดประชุม และเรื่องที่ประชุม กับมติหรือข้อสรุปของที่ประชุมในแต่ละเรื่องตามลำดับ
๑๐. เลิกประชุมเวลา ให้ลงเวลาที่เลิกประชุม
๑๑. ผู้จดยกรายงานการประชุม ให้ลงชื่อผู้จดยกรายงานการประชุมครั้งนั้น

ตัวอย่างรายงานการประชุม

<p>รายงานการประชุม.....</p> <p>ครั้งที่...../.....</p> <p>เมื่อ.....</p> <p>ณ</p> <p><u>ผู้มาประชุม</u></p> <p><u>ผู้ไม่มาประชุม (ถ้ามี)</u></p> <p><u>ผู้เข้าร่วมประชุม (ถ้ามี)</u></p> <p><u>เริ่มประชุมเวลา</u></p> <p>(ข้อความ).....</p> <p>.....</p> <p><u>เลิกประชุมเวลา</u></p> <p>.....</p> <p style="text-align: right;">ผู้จดยกรายงานการประชุม</p>
--

บันทึก คือ ข้อความซึ่งผู้ได้บังคับบัญชาเสนอต่อผู้บังคับบัญชาหรือผู้บังคับบัญชาสั่งการแก่ผู้ได้บังคับบัญชา หรือข้อความที่เจ้าหน้าที่ หรือหน่วยงานระดับต่ำกว่าส่วน ราชการระดับกรมติดต่อกันในการปฏิบัติราชการ โดยปกติให้ใช้กระดาษบันทึกข้อความ และให้มี หัวข้อดังต่อไปนี้

๑. ชื่อหรือตำแหน่งที่บันทึกถึง

๒. สารสำคัญของเรื่องให้ลงใจความของเรื่องที่บันทึก ถ้ามีเอกสาร ประกอบ ก็ให้ระบุไว้ด้วย

๓. ชื่อและตำแหน่ง ให้ลงลายมือชื่อและตำแหน่งของผู้บันทึกและในกรณีที่มิใช่กระดาษบันทึกข้อความ ให้ลงวัน เดือน ปีที่บันทึกไว้ด้วยการบันทึกต่อเนื่องโดยปกติให้ผู้บันทึกระบุคำขึ้นต้นใจความบันทึก และลงชื่อเช่นเดียวกับที่ได้กล่าวไว้ข้างต้น และให้ลงวัน เดือน ปี ถ้ากับได้ลายมือชื่อผู้บันทึกหากไม่มีความเห็นใดเพิ่มเติมให้ลงชื่อและวัน เดือน ปีกำกับเท่านั้น

หนังสืออื่น คือ หนังสือหรือเอกสารอื่นใดที่เกิดขึ้นเนื่องจากการปฏิบัติงาน ของเจ้าหน้าที่ เพื่อเป็นหลักฐานในราชการ ซึ่งรวมถึงภาพถ่าย ฟิล์ม แถบบันทึกเสียง แถบบันทึกภาพ และสื่อกลางบันทึกข้อมูลด้วยหรือหนังสือของบุคคลภายนอกที่ยื่นต่อเจ้าหน้าที่และเจ้าหน้าที่ได้รับเข้าทะเบียนรับหนังสือของทางราชการแล้วมีรูปแบบตามที่กระทรวง ทบวง กรม จะกำหนดขึ้นใช้ตามความเหมาะสมเว้นแต่มีแบบตามกฎหมายเฉพาะเรื่องให้ทำตามแบบ เช่น โฉนด แผนที่ แบบ แผนผัง สัญญา หลักฐาน การสืบสวนและสอบสวน และคำร้อง เป็นต้น
